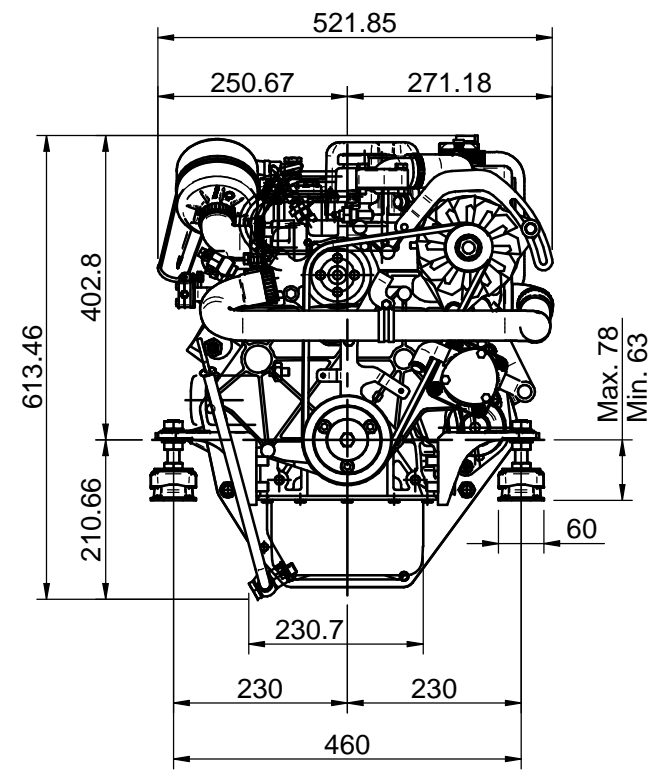
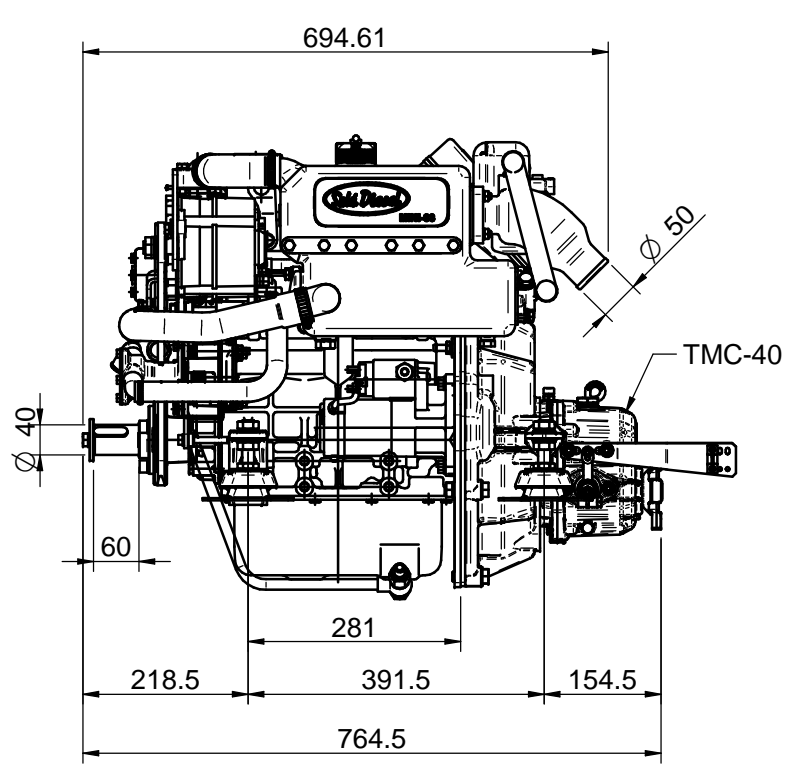


Nº	Referencia	Descripción	Material	Cant.
1	17210049	EJE TOMA DE FUERZA D40	F-114	1
2	53033010	ARANDELA GROWER Ø10 DIN-127	ACERO	4
3	52203308	TORNILLO DIN-912 M10 x 1.25, L= 25mm	Acero 12.9	3
4	52102309	TORNILLO M10x30 DIN 933	Acero	1
5	60500064	ARANDELA TOPE Ø60/Ø10.5	F-112	1
6	40040086	CHAVETA 12x8, L= 45mm DIN-6885	Acero	1

Medidas Nominales (mm)	100	KIT EJE TOMA FUERZA D.40				
	30	KIT POWER TAKE-OFF SHAFT D40				
	6	MATERIAL	ACABADO	TRATAMIENTO	PRESENTACIÓN	ESCALA
	0	DIBUJADO	VERIFICADO	GRADO PRECISIÓN	FECHA CREACIÓN	ÚLTIMA REVISIÓN
a	6	X.MARGARIT	S. UBACH	MEDIO	09/04/2014	---
Grado de Precisión DIN-7168	Fino	±0.05	±0.1	±0.2	±0.5	±1.2
	Medio	±0.1	±0.2	±0.3	±0.5	±1.2
	Basto	±0.2	±0.5	±0.8	±1.2	±1.2
				SOLÉ, S.A.		17210128




DATOS TÉCNICOS (TECHNICAL DATA)

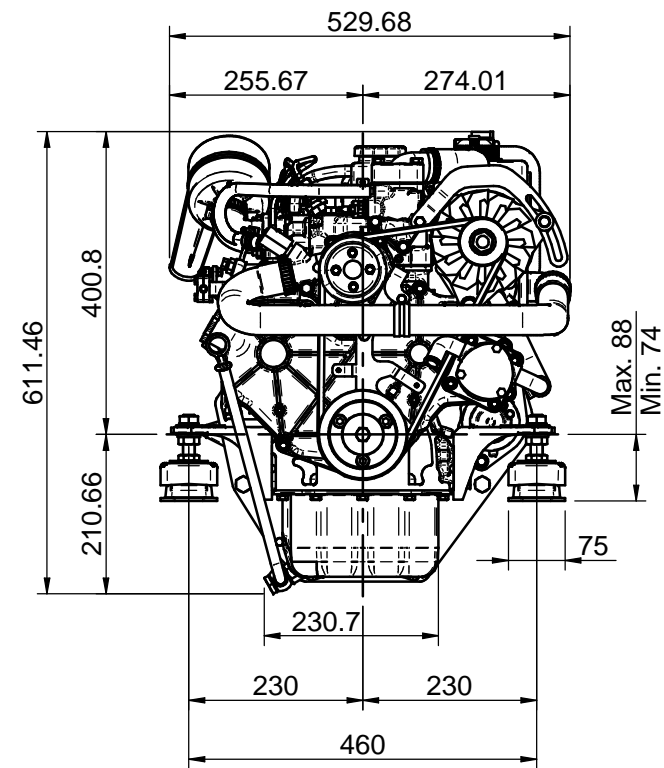
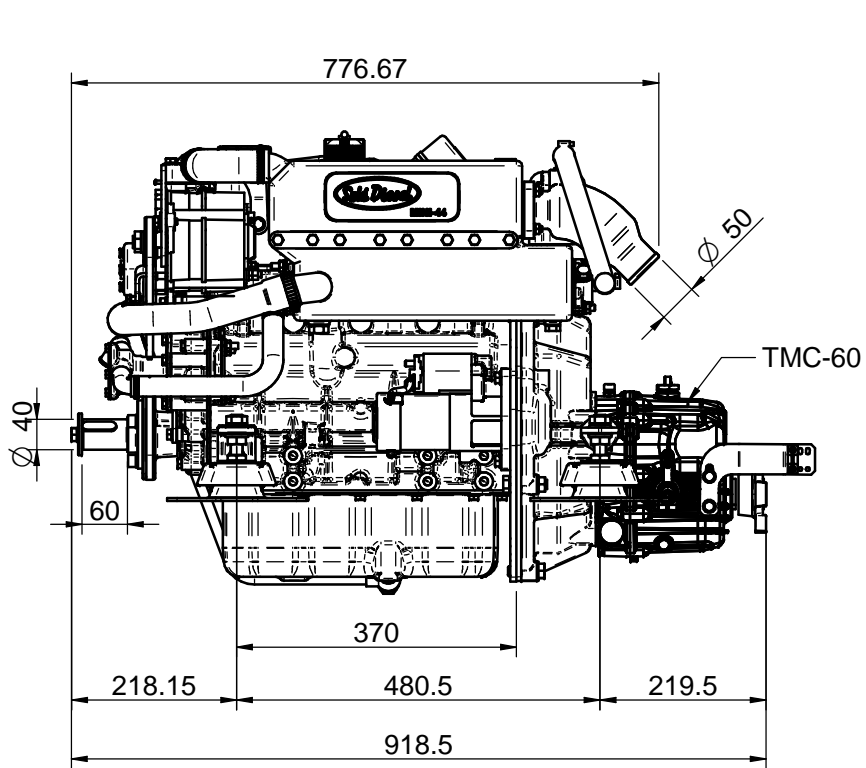
- Manguera agua salada (Sea water hose): Ø20mm
- Manguera entrada combustible (Fuel hose, inlet): Ø8mm
- Manguera retorno combustible (Fuel Hose, outlet): Ø5mm

Especificaciones del producto pueden ser modificadas sin previo aviso
 (Product specifications are subject to change without notice)

KIT EJE TOMA FUERZA D.40, MINI-33 v6

KIT PTO SHAFT D.40, MINI-33 v6 ENGINE

MATERIAL		ACABADO		TRATAMIENTO	PRESENTACIÓN	ESCALA
DIBUJADO		VERIFICADO	GRADO PRECISIÓN	FECHA CREACIÓN	ÚLTIMA REVISIÓN	
J.RODRÍGUEZ		P.IGLESIAS		12/06/2018	---	
		SOLÉ, S.A.		17210128_MINI33v6		




DATOS TÉCNICOS (TECHNICAL DATA)

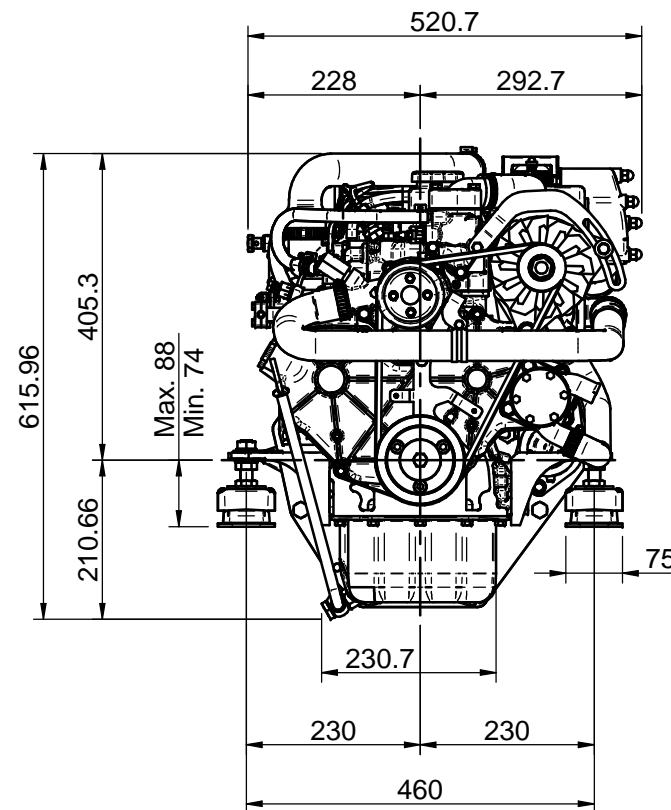
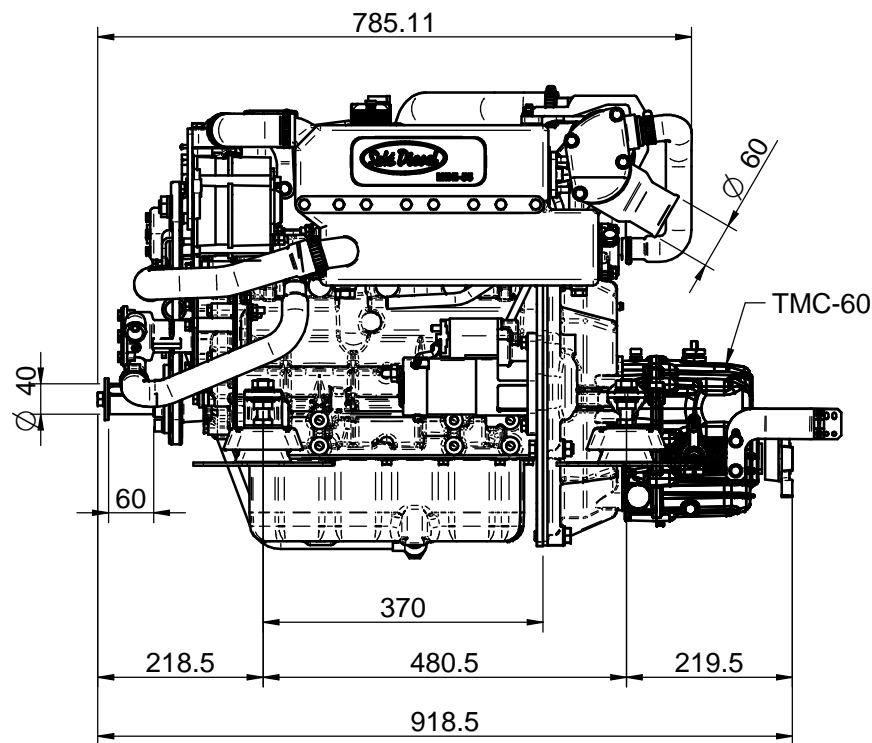
Manguera agua salada (Sea water hose) : Ø20mm
 Manguera entrada combustible (Fuel hose, inlet) : Ø8mm
 Manguera retorno combustible (Fuel Hose, outlet) : Ø5mm

Especificaciones del producto pueden ser modificadas sin previo aviso
 (Product specifications are subject to change without notice)

KIT EJE TOMA FUERZA D.40, MINI-44 v6

KIT PTO SHAFT D.40, MINI-44 v6 ENGINE

MATERIAL		ACABADO		TRATAMIENTO	PRESENTACIÓN	ESCALA
DIBUJADO		VERIFICADO	GRADO PRECISIÓN	FECHA CREACIÓN	ÚLTIMA REVISIÓN	
J.RODRÍGUEZ		P.IGLESIAS		12/06/2018	---	
		SOLE, S.A.		17210128_MINI44 v6		



DATOS TÉCNICOS (TECHNICAL DATA)

Manguera agua salada (Sea water hose): Ø26mm
 Manguera entrada combustible (Fuel hose, inlet): Ø8mm
 Manguera retorno combustible (Fuel Hose, outlet): Ø5mm

Especificaciones del producto pueden ser modificadas sin previo aviso
 (Product specifications are subject to change without notice)

KIT EJE TOMA FUERZA D.40, MINI-55 v6

KIT PTO SHAFT D.40, MINI-55 v6 ENGINE

MATERIAL	ACABADO	TRATAMIENTO	PRESENTACIÓN	ESCALA
DIBUJADO	VERIFICADO	GRADO PRECISIÓN	FECHA CREACIÓN	ÚLTIMA REVISIÓN
J.RODRÍGUEZ	P.IGLESIAS		13/06/2018	---



SOLE, S.A.

17210128_MINI55v6