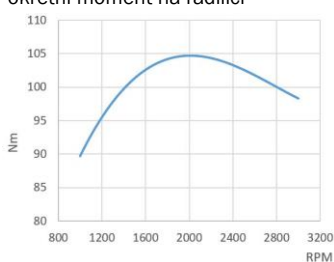


Tehničke specifikacije

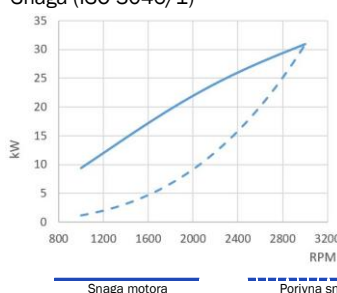
Proizvođač baznog motora	Mitsubishi
Tip	Dizel, 4 vrijeme
broj cilindara	4, na liniji
Uisni sistem	Prirodni usis
Promjer i hod klipa	78 mm x 92 mm (3,07 in x 3,62 in)
zapremina	1758 cc
Kompresija	22:1
trenutna snaga (ISO3046/1)	42 KS (30,9 kW)
stalna snaga	37,8 KS (27,8 kW)
broj okretaja	3000
Sistem ubrizgavanja	Mehanički i indirektni
Elektropokretač	12 V (1,7 kW)
Alternator	120 A (12 V)
Maksimalni kut montaže	15°
Smjer okretanja (gledano od zamašnjaka)	U smjeru kazaljke sata
Rashladni sistem	Izmjenjivač topline i zatvoreni sistem hlađenja
Suha težina bez kopče	175 Kg (385,8 lb)
Promjer cijevi usisa mora	20 mm (0,79 in)
Promjer cijevi dovoda goriva	8 mm (0,31 in)
Promjer cijevi povrata goriva	5 mm (0,2 in)
Promjer cijevi ispušnih plinova	50 mm (1,97 in)
Certifikati	-
Sukladnost emisija	EU: RCD II (DIR. 2013/53/EU), BSO II

Krivulje performansi

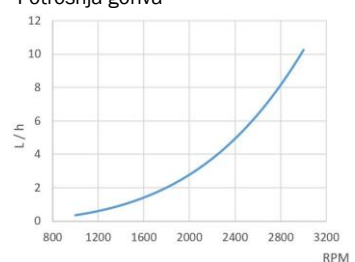
okretni moment na radilici



Snaga (ISO 3046/1)



Potrošnja goriva



Panel



Panel SVT 20 Standardni

- Brojač okretaja sa brojačem sati rada
- Instrument temperature rashladne tekućine
- Lampica alarma visoke temperature
- Alarm niskog napona baterije
- Alarm visoke temperature
- Alarm niskog tlaka ulja
- kontakt brava sa 5 pozicija
- Dimenzije: 205 x 1



Panel SVT 30 Opcijski

- Brojač okretaja sa brojačem sati rada
- instrument temperature rashladne tekućine
- instrument tlaka ulja, voltmetar, Lampica alarma visoke temperature
- Alarm niskog napona baterije
- Alarm visoke temperature
- Alarm niskog tlaka ulja
- kontakt brava sa

Oprema

Standardna oprema

- Instrument tabla SVT 20
- 3 m elektro kabela
- Gumeni nosači motora
- Pumpa za vađenje ulja
- Vlasnički priručnik i priručnik rezervnih dijelova

Dodatna oprema i kitovi

- SVT 30 instrument tabla
- Instalacija dvostruke instr. table
- Dvostruki alternator
- Uzemljenje
- Sustav suhog ispuha
- Vanjsko hlađenje
- Dodatna remenica
- Ulaz grijača
- Pogon: osovinski propelerom

Kopče

Model	Tip	Donji kut	Redukcija (light Duty)	Redukcija (heavy Duty)	Težina motora s kopčom
SP 60	Mehanički	0°	2.15:1	-	221 kg (487 Lbs)
TM-345		0°	2.00:1-2.47:1	2.00:1-2.47:1	203 kg (447 Lbs)
TM-345A		8°	2.00:1-2.47:1	2.00:1-2.47:1	203 kg (447 Lbs)
TM-93		0°	1.51:1-2.09:1-2.40:1-2.77:1	1.51:1-2.09:1-2.40:1-2.77:1	231 kg (509 Lbs)
TMC-260	Mehanički	0°	2,88:1-2.00:1-2.47:1-2.88:1	2,88:1-2.00:1-2.47:1-2.88:1	196 kg (432 Lbs)
TMC-60A	Mehanički	7°	2.00:1-2.45:1	-	192 kg (423 Lbs)
TMC-60P	Mehanički	0°	1.55:1-2.00:1-2.45:1-2.83:1	1.55:1-2.00:1	192 kg (423 Lbs)
TTMC35A2	Mehanički	7°	2.33:1	-	191 kg (421 Lbs)
ZF 12 M	Mehanički	0°	2.14:1	2.14:1	191 kg (421 Lbs)
ZF 15 MIV	Mehanički	15°	2.13:1	2.13:1	198 kg (436 Lbs)

Ovlašteni distributer

www.solediesel.com

info@solediesel.com

Detaljni nacrti, brošure i uputstva dostupna su na www.solediesel.com Zadržana su sva prava Tehničke specifikacije, podatci i prikaz su podložni promjenama bez prethodne najave Neformalne informacije