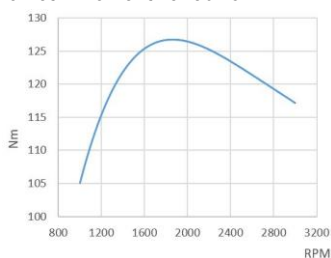


Tehničke specifikacije

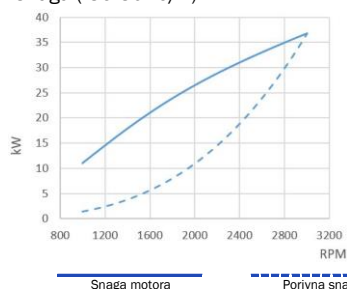
Proizvođač baznog motora	Mitsubishi
Tip	Dizel, 4 vrijeme
broj cilindara	4, na liniji
Uisni sistem	Turbo punjač
Promjer i hod klipa	78 mm x 92 mm (3,07 in x 3,62 in)
zapremina	1758 cc
Kompresija	22:1
trenutna snaga (ISO3046/1)	50 KS (36,8 kW)
stalna snaga	45 KS (33,1 kW)
broj okretaja	3000
Sistem ubrizgavanja	Mehanički i indirektni
Elektropokretač	12 V (1,7 kW)
Alternator	120 A (12 V)
Maksimalni kut montaže	15°
Smjer okretanja (gledano od zamašnjaka)	U smjeru kazaljke sata
Rashladni sistem	Izmjenjivač topline i zatvoreni sistem hlađenja
Suha težina bez kopče	184 Kg (405,6 lb)
Promjer cijevi usisa mora	26 mm (1,02 in)
Promjer cijevi dovoda goriva	8 mm (0,31 in)
Promjer cijevi povrata goriva	5 mm (0,2 in)
Promjer cijevi ispušnih plinova	60 mm (2,36 in)
Certifikati	-
Sukladnost emisija	EU: RCD II (DIR. 2013/53/EU)

Krivulje performansi

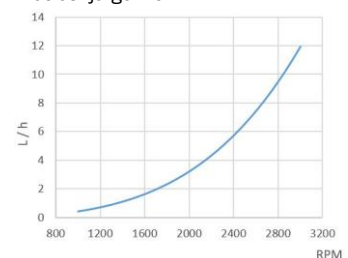
okretni moment na radilici



Snaga (ISO 3046/1)



Potrošnja goriva



Panel



Panel SVT 20 Standardni

- Brojač okretaja sa brojačem sati rada
- Instrument temperature rashladne tekućine
- Lampica alarma visoke temperature
- Alarm niskog napona baterije
- Alarm visoke temperature
- Alarm niskog tlaka ulja
- kontakt brava sa 5 pozicija
- Dimenzije: 205 x 1



Panel SVT 30 Opcijski

- Brojač okretaja sa brojačem sati rada
- instrument temperature rashladne tekućine
- instrument tlaka ulja, voltmetar, Lampica alarma visoke temperature
- Alarm niskog napona baterije
- Alarm visoke temperature
- Alarm niskog tlaka ulja
- kontakt brava sa

Oprema

Standardna oprema

- Instrument tabla SVT 20
- 3 m elektro kabela
- Gumeni nosači motora
- Pumpa za vađenje ulja
- Vlasnički priručnik i priručnik rezervnih dijelova

Dodatna oprema i kitovi

- SVT 30 instrument tabla
- Instalacija dvostruke instr. table
- Dvostruki alternator
- Uzemljenje
- Sustav suhog ispuha
- Vanjsko hlađenje
- Dodatna remenica
- Ulaz grijača
- Pogon: osovinski propelerom

Kopče

Model	Tip	Donji kut	Redukcija (light Duty)	Redukcija (heavy Duty)	Težina motora s kopčom
SP 60	Mehanički	0°	2.15:1	-	230 kg (507 Lbs)
TM-345		0°	1.54:1-2.00:1-2.47:1	1.54:1-2.00:1-2.47:1	212 kg (467 Lbs)
TM-345A		8°	2.00:1-2.47:1	2.00:1-2.47:1	212 kg (467 Lbs)
TM-93		0°	2.09:1-2.40:1-2.77:1	2.09:1-2.40:1-2.77:1	241 kg (531 Lbs)
TMC-260	Mehanički	0°	2.00:1-2.47:1	2.00:1-2.47:1	205 kg (452 Lbs)
TMC-60A	Mehanički	7°	2.00:1-2.45:1	-	201 kg (443 Lbs)
TMC-60P	Mehanički	0°	1.55:1-2.00:1-2.45:1	1.55:1	201 kg (443 Lbs)
TTMC35P	Mehanički	0°	1.96:1	-	199 kg (439 Lbs)
ZF 15 MIV	Mehanički	15°	2.13:1	-	207 kg (456 Lbs)

Ovlašteni distributer

www.solediesel.com

info@solediesel.com

Detaljni nacrti, brošure i uputstva dostupna su na www.solediesel.com Zadržana su sva prava Tehničke specifikacije, podatci i prikaz su podložni promjenama bez prethodne najave Neformalne informacije