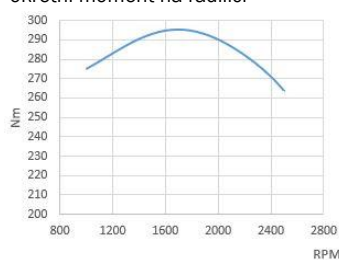


Tehničke specifikacije

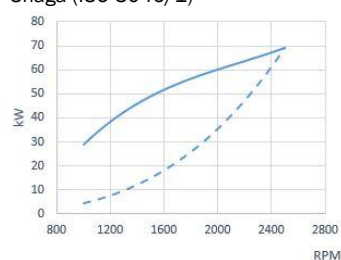
Proizvođač baznog motora	Mitsubishi
Tip	Dizel, 4 vrijeme
broj cilindara	4, na liniji
Usisni sistem	Turbo punjač
Promjer i hod klipa	94 mm x 120 mm (3,7 in x 4,72 in)
zapremina	3331 cc
Kompresija	19:1
trenutna snaga (ISO3046/1)	94 KS (69 kW)
stalna snaga	84,5 KS (62,1 kW)
broj okretaja	2500
Sistem ubrizgavanja	Mehanički i direktni
Elektropokretač	12 V (2,2 kW)
Alternator	95 A (12 V)
Maksimalni kut montaže	15°
Smjer okretanja (gledano od zamašnjaka)	U smjeru kazaljke sata
Rashladni sistem	Izmjenjivač topline i zatvoreni sistem hlađenja
Suha težina bez kopče	308 Kg (679 lb)
Promjer cijevi usisa mora	32 mm (1,26 in)
Promjer cijevi dovoda goriva	8 mm (0,31 in)
Promjer cijevi povrata goriva	8 mm (0,31 in)
Promjer cijevi ispušnih plinova	75 mm (2,95 in)
Certifikati	-
Sukladnost emisija	EU: RCD II (DIR. 2013/53/EU)

Krivulje performansi

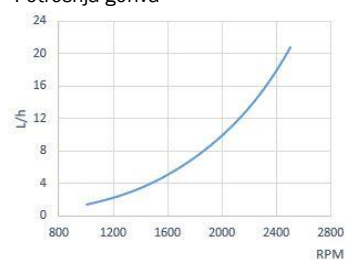
okretni moment na radilici



Snaga (ISO 3046/1)



Potrošnja goriva



Panel



Panel SVT 30 Standardni

Brojač okretaja sa brojačem sati rada

instrument temperature rashladne tekućine

instrument tlaka ulja. Voltmetar. Lampica alarma

visoke temperature

Alarm niskog napona baterije

Alarm visoke temperature

Alarm niskog tlaka ulja

kontakt brava sa

Oprema

Standardna oprema

Instrument tabla SVT 30

4 m elektro kabela

Gumeni nosači motora

Pumpa za vađenje ulja

Vlasnički priručnik i priručnik rezervnih dijelova

Dodatna oprema i kitovi

Instalacija dvostrukog panela

Dvostruki alternator

uzemljenje električnog sustava

sustav suhog ispuha

sustav izdvojenog hlađenja

dodatna remenica za odvajanje snage

dovod grijača

pogonski sklop: propeler, osovina

Kopče

Model	Tip	Donji kut	Redukcija (light Duty)	Redukcija (heavy Duty)	Težina motora s kopčom
TM-170		0°	1.50:1-2.04:1-2.50:1-2.94:1	1.50:1-2.04:1-2.50:1-2.94:1	389 kg (857 Lbs)
TM-345		0°	2.00:1	-	338 kg (745 Lbs)
TM-345A		8°	1.54:1-2.00:1	-	338 kg (745 Lbs)
TM-485A1		8°	1.51:1-2.09:1-2.40:1	1.51:1-2.09:1-2.40:1	349 kg (769 Lbs)
TM-880A		10°	1.53:1-2.08:1-2.60:1	1.53:1-2.08:1-2.60:1	367 kg (809 Lbs)
TM-93		0°	1.51:1-2.09:1-2.40:1-2.77:1	1.51:1-2.09:1-2.40:1-2.77:1	366 kg (807 Lbs)
TM-93A		8°	1.51:1-2.09:1-2.40:1	-	366 kg (807 Lbs)
ZF 68 IV		12°	1.29:1-1.56:1-2.00:1-2.48:1	1.29:1-1.56:1-2.00:1-2.48:1	376 kg (829 Lbs)

Ovlašteni distributer

www.solediesel.com

info@solediesel.com

Detaljni nacrti, brošure i uputstva dostupna su na www.solediesel.com Zadržana su sva prava Tehničke specifikacije, podatci i prikaz su podložni promjenama bez prethodne najave Neformalne informacije