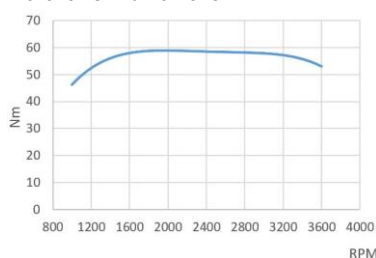


Allmänna egenskaper

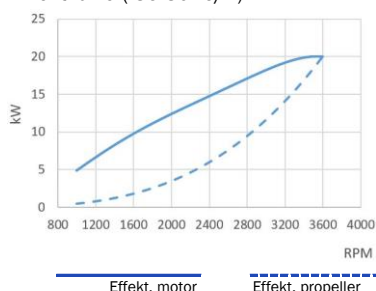
Bas	Mitsubishi
Typ	Diesel, 4 takt
Antal cylindrar	3, i rad
Insugssystem	Sugmotor
Cylinderdiameter x slaglängd	76 mm x 70 mm (2,99 in x 2,76 in)
Totalt deplacement	952 cc
Kompressionsförhållande	22:1
Växleffekt (ISO3046/1) (ISO3046/1)	27 HP (m) (20 kW)
Kontinuerlig effekt	24,5 HP (m) (18 kW)
Varvtal r/min	3600
Insprutningssystem	Indirekt mekanisk insprutning
Startmotor	12 V (1,2 kW)
Detaljer på generator	75 A (12 V)
Max installationsvinkel	25°
Rotationsriktning (vevaxel)	Moturs sett från akter
Kylsystem	Termostatstyrd färskvattenkyllning
Torrsvikt utan backslag	118 Kg (260,1 lb)
Sjövattenslang (i.d.)	20 mm (0,79 in)
Bränsleslang, inkommande (i.d.)	8 mm (0,31 in)
Bränsleslang, retur (i.d.)	5 mm (0,2 in)
Avgasslang (i.d.)	50 mm (1,97 in)
Certifiering	-
Efterlevnad utsläppsgränser	EU: RCD II (DIR. 2013/53/EU), BSO II

Prestandakurva

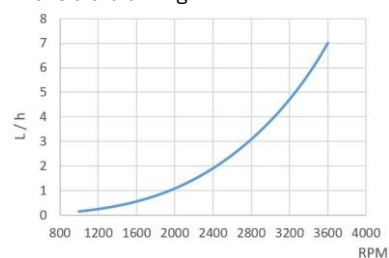
Vevaxelns vridmoment



Effektkurva (ISO 3046/1)



Bränsleförbrukning



Instrumentpanel



Instrumentpanel SVT 20 Standard

Varvräknare med timmätare

Temperaturmätare

Lampa för förvärmning

Larm för låg batterispänning

Larm för hög temperatur

Larm för lågt oljetryck

Tändningslås, 5 positioner

Dimensioner: 205 x 155 mm



Instrumentpanel SVT 30 Tillval

Varvräknare med timmätare

Temperaturmätare

Lampa för förvärmning

Larm för låg batterispänning

Larm för hög temperatur

Larm för lågt oljetryck

Tändningslås, 5 positioner

Oljetrycksmätare

Voltmätare

Dimensioner: 255 x 160 mm

Tillbehör

Serieutrustning

Instrumentpanel SVT 20

Kabelstock 3 meter

Motortassar

Handpump för oljebyte

Instruktionsbok

Tillvalsutrustning och -sats

SVT 30-panel

Dubbla instrumentpaneler

Dubbla växelströmgeneratorer

Jordat elsystem

Torra avgaser

Kölkylning

Kraftuttagningsaxel eller remskiva

Varmvatten uttag

Drivsystem: propeller, axel

Vatten- och bränslefilter

Vatten-, avgas- och bränsleslangar

Backslag

Modell	Typ	Infallsvinkel	Reduktion (fritid)	Reduktion (arbete)	Motorvikt med omriktare
SP 60	Mekanisk	0°	2.15:1	-	163 Kg (359 Lbs)
TM-345	Hydrauliskt	0°	2.00:1-2.47:1	2.00:1-2.47:1	145 Kg (320 Lbs)
TM-345A	Hydrauliskt	8°	2.00:1-2.47:1	2.00:1-2.47:1	145 Kg (320 Lbs)
TMC-40P	Mekanisk	0°	2.00:1-2.60:1	2.00:1	129 Kg (284 Lbs)
TMC-60A	Mekanisk	7°	2.00:1-2.45:1	2.00:1-2.45:1	134 Kg (295 Lbs)
TMC-60P	Mekanisk	0°	2.00:1-2.45:1	2.00:1-2.45:1	134 Kg (295 Lbs)
ZF 15 MIV	Mekanisk	15°	2.13:1	2.13:1	140 Kg (309 Lbs)

Distributör

www.solediesel.com

info@solediesel.com

Detaljerade ritningar, brochyror och manualer finns tillgängliga på internet solediesel.com. Alla rättigheter förbehållna. De tekniska specifikationerna och presentationen är föremål för variationer och ändringar utan föregående meddelande. Icke-kontraktsmässig information.