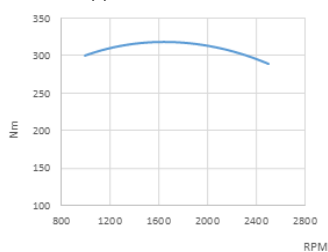


### Algemene kenmerken

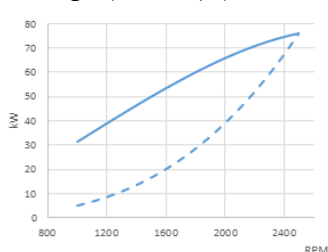
<b>Fabrikant motorbasis</b>	Mitsubishi
<b>Type</b>	Diesel, 4 takt
<b>Aantal cilinders</b>	6, in lijn
<b>Inlaatsysteem</b>	Natuurlijke aanzuiging
<b>Boring x Slag</b>	94 mm x 120 mm (3,7 in x 4,72 in)
<b>Totale cilinderinhoud</b>	4996 cc
<b>Compressieverhouding</b>	22:1
<b>Discontinu vermogen (ISO3046/1)</b>	103 HP (m) (75,8 kW)
<b>Continu vermogen</b>	92,8 HP (m) (68,2 kW)
<b>omw./min</b>	2500
<b>Injectiesysteem</b>	Mechanisch en indirect
<b>Startmotor</b>	12 V (3 kW)
<b>Gegevens wisselstroomgenerator</b>	95 A (12 V)
<b>Maximale hoek in werking</b>	15°
<b>Draairichting (gezien vanaf de kant van het stuur)</b>	Tegen de klok in
<b>Koelsysteem</b>	Zeewatergekoelde warmtewisselaar
<b>Drooggewicht zonder omvormer</b>	408 Kg (899,5 lb)
<b>Binnendiameter zoutwaterslang</b>	32 mm (1,26 in)
<b>Binnendiameter dieseluigslang</b>	8 mm (0,31 in)
<b>Binnendiameter dieselterugvoerslang</b>	-
<b>Binnendiameter uitlaatgasslang</b>	75 mm (2,95 in)
<b>Certificeringen</b>	RRR
<b>Naleving van de emissievoorschriften</b>	NON EMISSION

### Prestatie-Grafieken

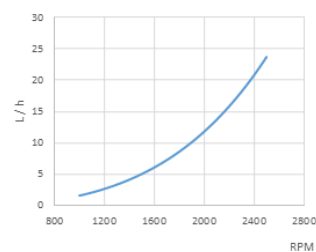
Krukkoppel



Vermogen (ISO 3046/1)



Brandstofverbruik



## Instrumentenpanelen



### Instrumentenpanelen SVT 30 Standaard

Toeren/Urenteller

Temperatuurmeter

Voorgloei indicatorlamp

Alarm niedrige Batteriespannung

Alarm hoge koelvloeistoftemperatuur

Alarm lage oliedruk

Startslot met 5 posities

Oliedrukmeter

Indicator batterijspanning

Afmetingen: 255 x 160 mm

## Accessoires

### Standaarduitrusting

Instrumentenpaneel SVT 30

Elektrische bedrading uitbreiding 4 m

Olie extractiepomp

Gebruikershandleiding en explosietekening

### Optionele uitrusting en kits

Montage dubbel instrumentenpaneel

Dubbele wisselstroomgenerator

Geaard elektrisch systeem

Droog uitlaatsysteem

Kielkoeling

Aftakas of riemschijf

Contactdoos voor verwarming

Aandrijving: schroef, as, schroefaskoker

water- en diesellofilters

water, uitlaat en dieselslangen

## Omvormers

Model	Type	Afloophoek	Reducties (pauze)	Reducties (werk)	Gewicht motor met omvormer
DMT-50A	Hydraulisch	0°	-	3.45:1	559 Kg (1232 Lbs)
PRM-500D	Hydraulisch	0°	2.90:1	2.90:1	483 Kg (1065 Lbs)
PRM-750C	Hydraulisch	0°	2.57:1-2.90:1	2.57:1-2.90:1	509 Kg (1122 Lbs)
TM-170	Hydraulisch	0°	1.50:1-2.04:1-2.50:1-2.94:1	1.50:1-2.04:1-2.50:1-2.94:1	490 Kg (1080 Lbs)
TM-485A1	Hydraulisch	8°	2.40:1	-	451 Kg (994 Lbs)
TM-880A	Hydraulisch	10°	1.53:1-2.08:1-2.60:1	1.53:1-2.08:1-2.60:1	469 Kg (1034 Lbs)
TM-93	Hydraulisch	0°	1.51:1-2.09:1-2.40:1-2.77:1	1.51:1-2.09:1-2.40:1	468 Kg (1031 Lbs)
TM-93A	Hydraulisch	8°	1.51:1-2.09:1-2.40:1	-	468 Kg (1031 Lbs)
ZF 68 IV	Hydraulisch	12°	2.00:1-2.48:1	2.00:1-2.48:1	477 Kg (1051 Lbs)

Geautoriseerde Dealer

www.solediesel.com

info@solediesel.com

Gedetailleerde tekening, brochures en handleidingen vindt u op het internet solediesel.com. Alle rechten voorbehouden. De technische specificaties en de presentatie kunnen zonder voorafgaande kennisgeving worden gewijzigd en gewijzigd. Niet-contractuele informatie.



Sole Diesel